

# 浙江住房城乡建设动态

(28)

浙江省住房和城乡建设厅编 2021年5月11日

美丽城镇工作第6期

## 全省新时代美丽城镇建设4月进展情况

根据各市美丽城镇办报送情况和美丽城镇建设项目进度统计汇总，经审核，全省美丽城镇建设工作4月进展情况如下。

### 一、工作综述

4月份，全省美丽城镇建设主要完成以下重点工作：

1. 全省督导工作会议和宣传工作会议召开。督导工作会议要求，尽早启动督查工作，组织开展项目建设比学赶超，建立定期体检排名机制，坚持问题导向和以人为本导向，深入一线，有效帮助基层理清思路，解决问题。宣传工作会议要求各地围绕建党100周年，因地制宜开展美丽城镇红色主题宣传活动，持续深化与主流媒体的战略合作，精心策划活动载体，积极拓展宣传渠道，多形式、全方位展现全省美丽城镇建设工作成效。

2. 加快发展县县城列入美丽城镇省级样板创建计划。为统筹推进城乡融合发展，加速以县域为核心的城镇化进程，全面提升县城承载力和辐射力，经过前期调研，26个加快发展县（市、区）县城被列入美丽城镇建设范围，分两年创建省级样板。通过专家组评估，列入2021年省级样板创建计划的县城共6个，其余县城列入2022年省级样板创建计划。

3. 《浙江省美丽城镇建设评价办法（试行）》修订版正式下发。修订的评价办法主要有四方面特点：评价框架体系进行了优化，更加突出底线约束和个性化特色化发展；增加前置指标，更加突出评价的严肃性；精简指标体系，更加突出评价的导向性和可操作性；量化成效考核，更加突出评价的客观公正性。

4. 全省美丽城镇建设项目完成投资呈现快速上升态势。本月新增完成投资499.11亿元，今年1—4月累计完成投资1460.12亿元，占全年上报投资计划的47.2%。

## 二、重点工作进展情况

### （一）项目建设进度

#### 1. 项目开（完）工情况

全省美丽城镇建设上报2021年计划投资项目共11425个。截止本月底，已开工11010个，开工率96.4%，杭州市、宁波

市、嘉兴市和绍兴市开工率已达 100%；2021 年计划完工项目 7379 个，已完工 1327 个，完工率 18.0%，杭州市、衢州市和湖州市完工率居前。其中，列入 2021 年样板创建对象的上报项目共 3706 个，已开工 3615 个，开工率 97.5%，杭州市、宁波市、湖州市、嘉兴市、绍兴市、衢州市、舟山市和台州市开工率已达 100%；2021 年计划完工项目 2654 个，已完工 507 个，完工率 19.1%，衢州市、嘉兴市和杭州市完工率居前。（详见附件 1）

图 1 全省 2021 年项目开（完）工情况

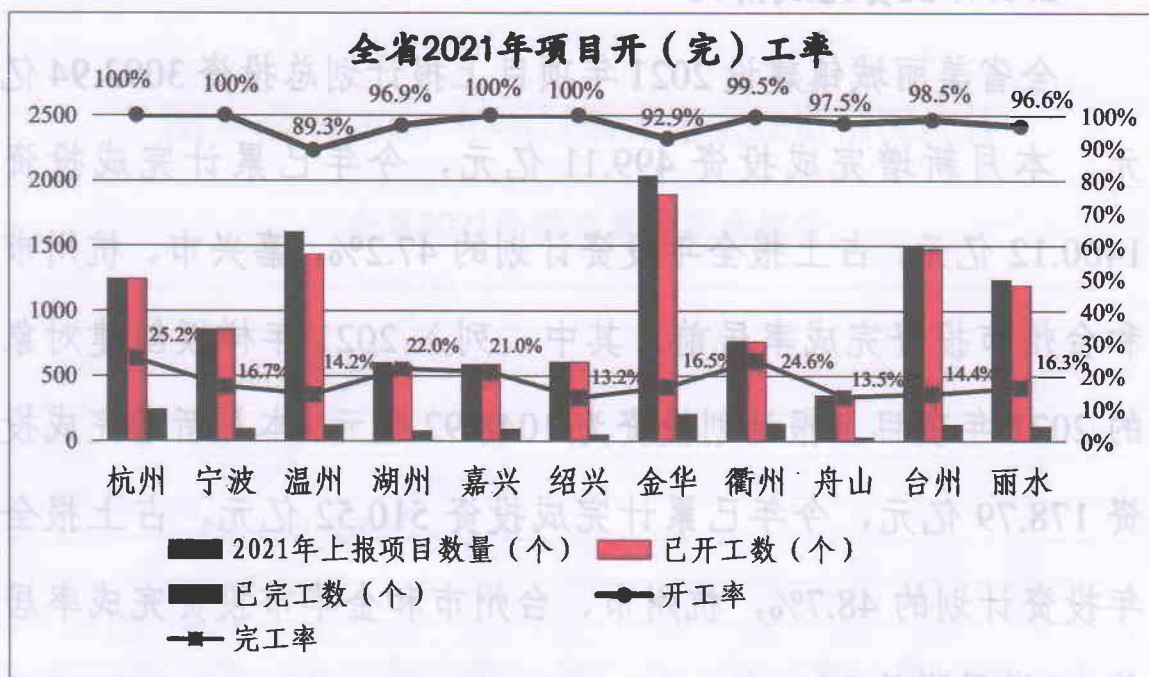
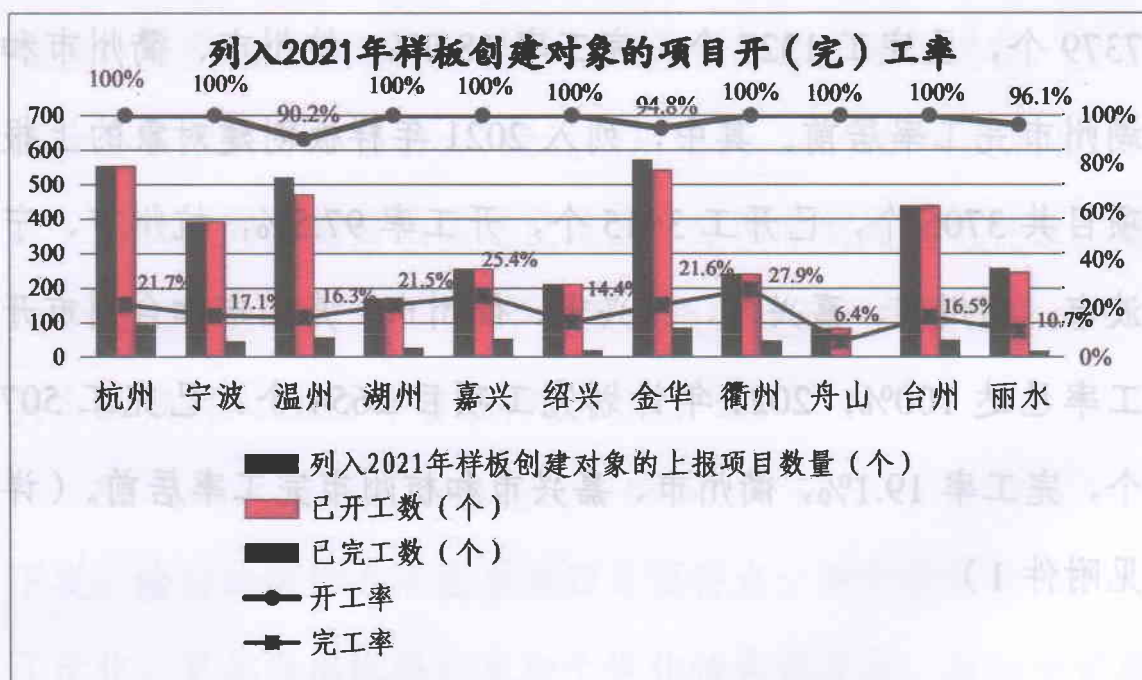


图2 列入2021年样板创建对象的项目开（完）工情况



## 2. 项目投资完成情况

全省美丽城镇建设2021年项目上报计划总投资3093.94亿元。本月新增完成投资499.11亿元，今年已累计完成投资1460.12亿元，占上报全年投资计划的47.2%，嘉兴市、杭州市和台州市投资完成率居前。其中，列入2021年样板创建对象的2021年项目上报计划投资为1048.92亿元。本月新增完成投资178.79亿元，今年已累计完成投资510.52亿元，占上报全年投资计划的48.7%，杭州市、台州市和金华市投资完成率居前。（详见附件2）

图3 全省2021年项目上报计划投资情况统计

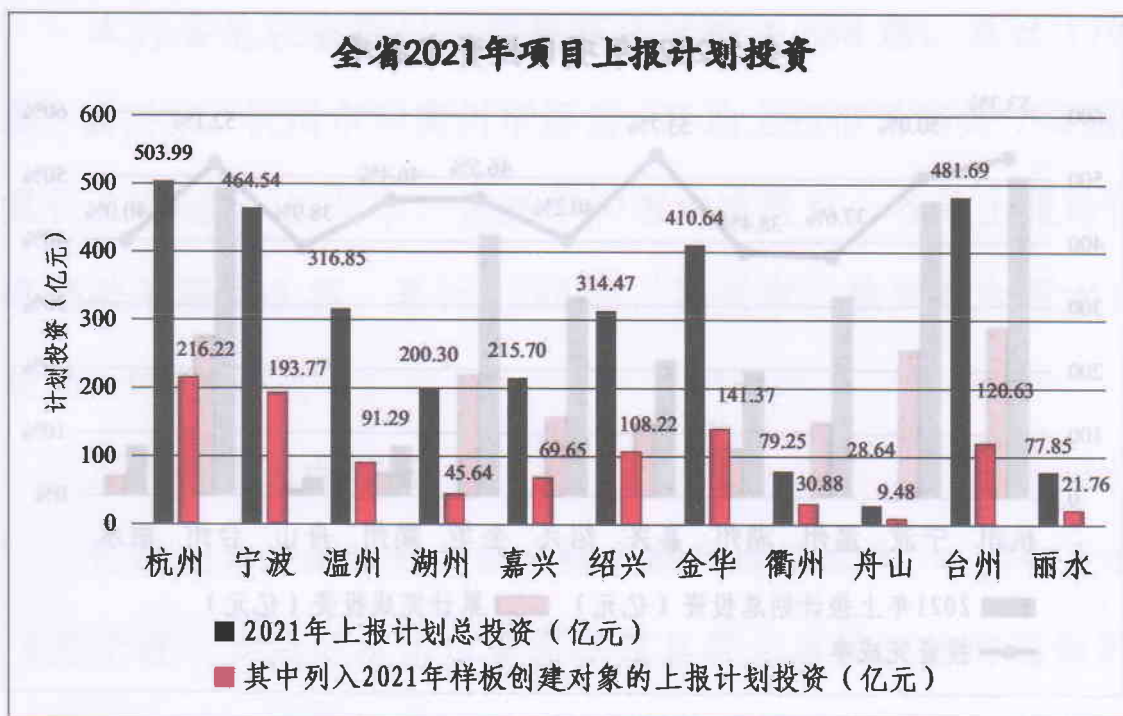


图4 全省2021年项目累计完成投资情况统计

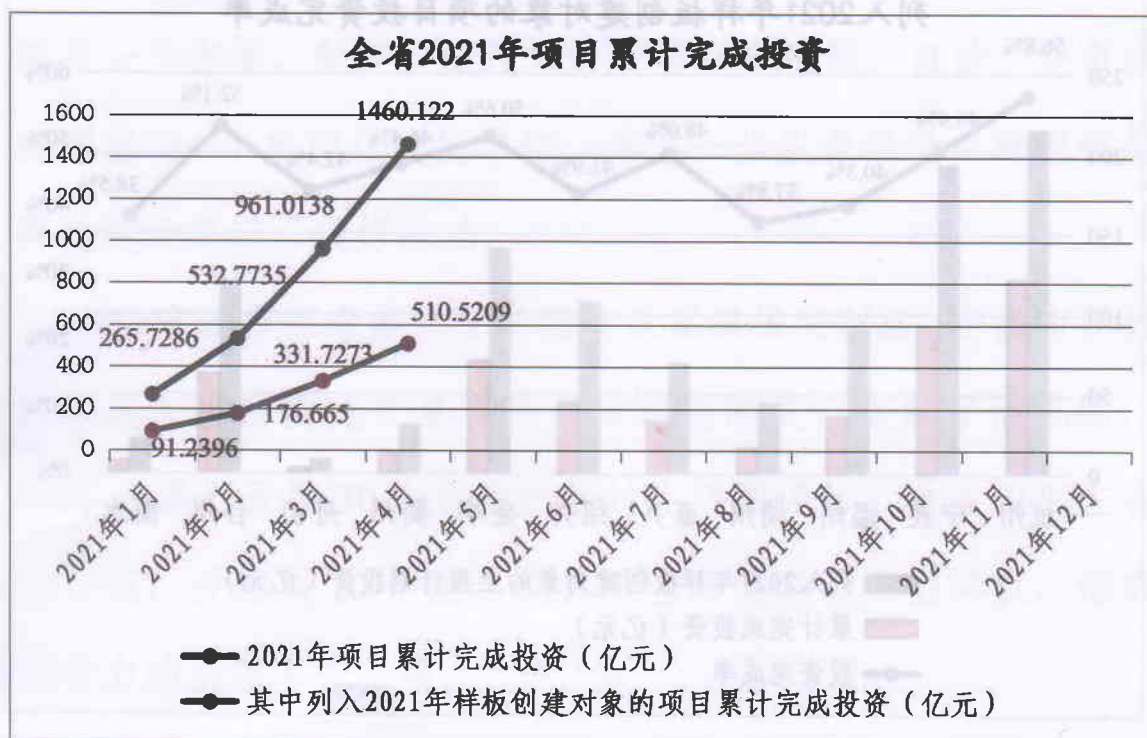


图5 全省2021年项目投资完成情况统计

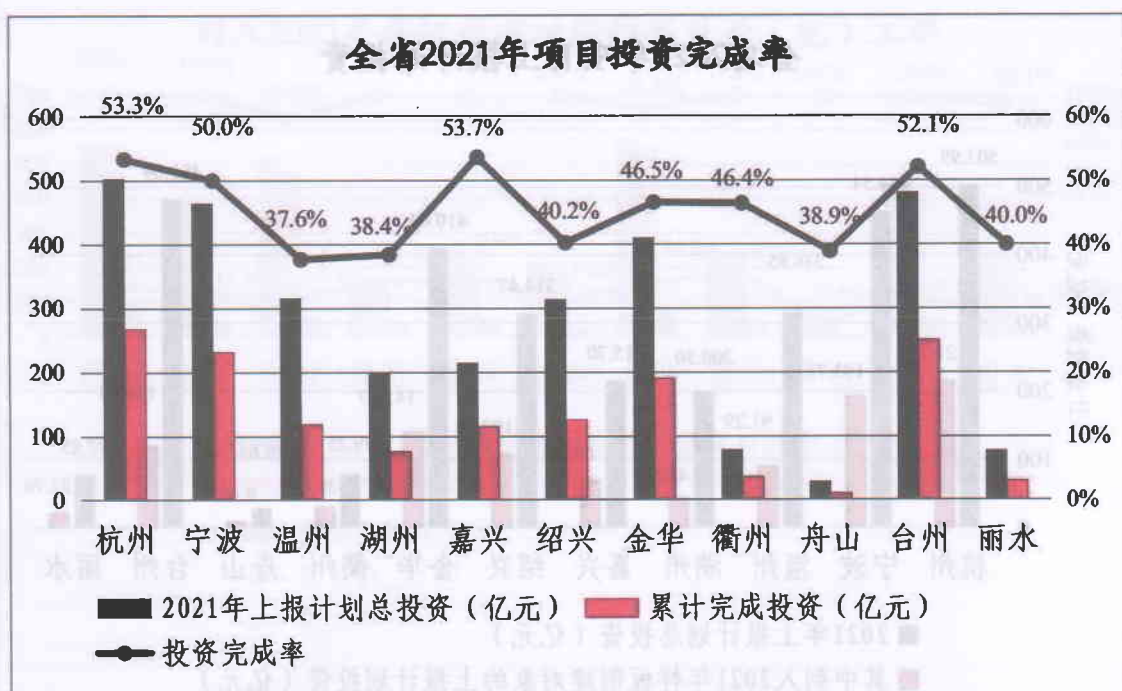
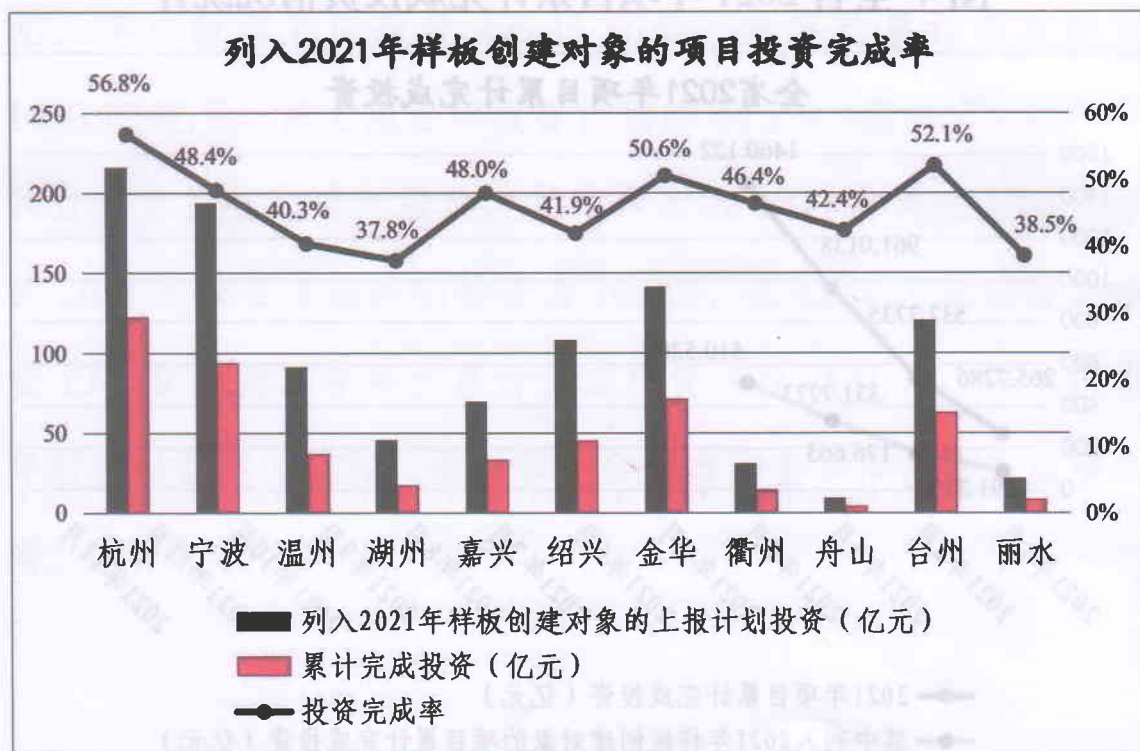


图6 列入2021年样板创建对象的项目投资完成情况统计



## （二）信息宣传工作

本月各地在省级以上重要媒体发稿共 688 篇，累计 1799 篇，嘉兴市、杭州市和衢州市居前；各地上报信息稿共 790 篇，累计 2394 篇，杭州市、嘉兴市和丽水市居前；各地上报的信息稿被采编 433 篇，累计 1988 篇，嘉兴市、杭州市和丽水市居前。（详见附件 3）

## 三、各地亮点做法

1. 杭州市统筹谋划美丽城镇集群化建设工作。4 月初发布《关于进一步做好杭州市美丽城镇集群化建设工作的通知》，提出在集群化建设中要坚持“蓝图共绘、交通共联、产业共兴、设施共建、服务共享、社会共治”的“六共”原则，落实“六个一”建设要求，即厘清一个理念、成立一个专班、共绘一个规划、编写一个方案、制定一张清单、完善一套机制。目前，全市已梳理出 14 个集群化建设单位，为下一步纵深推动美丽城镇集群化建设奠定了较好基础。

2. 宁波市探索建立生活圈建设星级核定制度。宁波市积极探索建立生活圈建设星级或等次核定制度、定期评估机制。2021 年谋划开展 30 个左右的镇村生活圈评估，覆盖 30%左右的乡镇，并选树 10 个左右高品质生活圈建设典型样板，形成强有力的引领示范效用。

3. 江山市石门镇项目建设点燃绿色发展新引擎。该镇立足“康养小镇”特色，一季度加速推进项目建设，一批集农业种养、研学科普教育、旅游运动等功能为一体的养生休闲项目得以快速建成，集约集聚集中绿色发展新引擎，推动全域旅游和生态文化两相融，大大丰富石门旅游业态。

4. 舟山市美丽城镇智慧融合平台建设提速。着眼打造多模块集成、场景化应用、智能化监管的美丽城镇“数字驾驶舱”，有效提升城镇现代化治理水平。市美丽城镇办、中国联通舟山公司联合编印《美丽城镇智慧化体系建设指导手册》，为打造美丽城镇智慧平台的海岛样板提供指导和服务。



附件 1

全省 2021 年项目开（完）工情况统计表

| 地区 | 2021 年上报项目 |       |       |          |      |       | 其中列入 2021 年样板创建对象的上报项目 |      |       |          |      |       |
|----|------------|-------|-------|----------|------|-------|------------------------|------|-------|----------|------|-------|
|    | 项目数量       | 已开工数  | 开工率   | 计划完工项目数量 | 已完工数 | 完工率   | 上报项目数量                 | 已开工数 | 开工率   | 计划完工项目数量 | 已完工数 | 完工率   |
| 杭州 | 1246       | 1246  | 100%  | 965      | 243  | 25.2% | 555                    | 555  | 100%  | 434      | 94   | 21.7% |
| 宁波 | 861        | 861   | 100%  | 588      | 98   | 16.7% | 394                    | 394  | 100%  | 275      | 47   | 17.1% |
| 温州 | 1609       | 1436  | 89.3% | 882      | 125  | 14.2% | 522                    | 471  | 90.2% | 356      | 58   | 16.3% |
| 湖州 | 604        | 585   | 96.9% | 372      | 82   | 22.0% | 171                    | 171  | 100%  | 130      | 28   | 21.5% |
| 嘉兴 | 588        | 588   | 100%  | 457      | 96   | 21.0% | 256                    | 256  | 100%  | 213      | 54   | 25.4% |
| 绍兴 | 608        | 608   | 100%  | 401      | 53   | 13.2% | 211                    | 211  | 100%  | 146      | 21   | 14.4% |
| 金华 | 2041       | 1895  | 92.9% | 1278     | 211  | 16.5% | 574                    | 544  | 94.8% | 394      | 85   | 21.6% |
| 衢州 | 772        | 768   | 99.5% | 562      | 138  | 24.6% | 242                    | 242  | 100%  | 172      | 48   | 27.9% |
| 舟山 | 354        | 345   | 97.5% | 229      | 31   | 13.5% | 84                     | 84   | 100%  | 63       | 4    | 6.4%  |
| 台州 | 1500       | 1478  | 98.5% | 920      | 132  | 14.4% | 440                    | 440  | 100%  | 303      | 50   | 16.5% |
| 丽水 | 1242       | 1200  | 96.6% | 725      | 118  | 16.3% | 257                    | 247  | 96.1% | 168      | 18   | 10.7% |
| 全省 | 11425      | 11010 | 96.4% | 7379     | 1327 | 18.0% | 3706                   | 3615 | 97.5% | 2654     | 507  | 19.1% |

注：本表暂未统计列入美丽城镇建设的加快发展县（市、区）政府所在镇（街道）相关数据

## 附件 2

全省 2021 年项目计划投资完成情况统计表

| 地区 | 2021 年上报项目    |                |           | 其中列入 2021 年样板创建对象的上报项目 |                |           |
|----|---------------|----------------|-----------|------------------------|----------------|-----------|
|    | 计划总投资<br>(亿元) | 累计完成投资<br>(亿元) | 投资完<br>成率 | 计划总投资<br>(亿元)          | 累计完成投资<br>(亿元) | 投资完<br>成率 |
|    | 杭州            | 503.993        | 268.7688  | 53.3%                  | 216.2227       | 122.7957  |
| 宁波 | 464.5365      | 232.1653       | 50.0%     | 193.7689               | 93.7772        | 48.4%     |
| 温州 | 316.8539      | 119.1917       | 37.6%     | 91.2915                | 36.8302        | 40.3%     |
| 湖州 | 200.3032      | 76.8352        | 38.4%     | 45.6414                | 17.2561        | 37.8%     |
| 嘉兴 | 215.7029      | 115.7156       | 53.7%     | 69.6509                | 33.4015        | 48.0%     |
| 绍兴 | 314.4738      | 126.3792       | 40.2%     | 108.2205               | 45.3498        | 41.9%     |
| 金华 | 410.6381      | 191.0883       | 46.5%     | 141.366                | 71.5059        | 50.6%     |
| 衢州 | 79.2526       | 36.7524        | 46.4%     | 30.8808                | 14.3205        | 46.4%     |
| 舟山 | 28.6421       | 11.1481        | 38.9%     | 9.484                  | 4.0196         | 42.4%     |
| 台州 | 481.6936      | 250.9489       | 52.1%     | 120.6299               | 62.8779        | 52.1%     |
| 丽水 | 77.846        | 31.1285        | 40.0%     | 21.7646                | 8.3865         | 38.5%     |
| 全省 | 3093.9357     | 1460.122       | 47.2%     | 1048.9212              | 510.5209       | 48.7%     |

注：本表暂未统计列入美丽城镇建设的加快发展县（市、区）政府所在镇（街道）相关数据

### 附件 3

## 全省 2021 年信息宣传情况统计

| 地区 | 省级以上媒体发稿    |           | 信息上报        |           | 信息采编        |           |
|----|-------------|-----------|-------------|-----------|-------------|-----------|
|    | 本月新增<br>(篇) | 累计<br>(篇) | 本月新增<br>(篇) | 累计<br>(篇) | 本月采用<br>(篇) | 累计<br>(篇) |
| 杭州 | 82          | 172       | 140         | 415       | 72          | 244       |
| 宁波 | 25          | 42        | 49          | 117       | 25          | 64        |
| 温州 | 26          | 83        | 78          | 267       | 24          | 97        |
| 湖州 | 21          | 69        | 63          | 233       | 11          | 94        |
| 嘉兴 | 365         | 1007      | 120         | 249       | 174         | 1026      |
| 绍兴 | 25          | 43        | 53          | 138       | 30          | 131       |
| 金华 | 15          | 32        | 74          | 259       | 22          | 51        |
| 衢州 | 70          | 207       | 56          | 190       | 11          | 19        |
| 舟山 | 17          | 34        | 9           | 64        | 2           | 43        |
| 台州 | 17          | 48        | 49          | 205       | 25          | 118       |
| 丽水 | 25          | 62        | 99          | 257       | 37          | 101       |
| 全省 | 688         | 1799      | 790         | 2394      | 433         | 1988      |

全省2021年住房公积金缴存情况统计表

| 缴存总计      |             | 职工总计      |             | 灵活就业人员总计  |             | 面积 |
|-----------|-------------|-----------|-------------|-----------|-------------|----|
| 书原<br>(套) | 缴存月本<br>(套) | 书原<br>(套) | 缴存月本<br>(套) | 书原<br>(套) | 缴存月本<br>(套) |    |
| 145       | 17          | 112       | 140         | 172       | 13          | 杭州 |
| 14        | 22          | 111       | 14          | 12        | 22          | 宁波 |
| 17        | 24          | 207       | 18          | 18        | 20          | 温州 |
| 16        | 11          | 223       | 19          | 19        | 21          | 湖州 |
| 1028      | 174         | 145       | 150         | 1001      | 202         | 嘉兴 |
| 121       | 30          | 138       | 22          | 42        | 22          | 绍兴 |
| 21        | 22          | 224       | 24          | 12        | 22          | 金华 |
| 14        | 11          | 140       | 22          | 202       | 10          | 衢州 |
| 13        | 5           | 14        | 1           | 14        | 12          | 舟山 |
| 118       | 22          | 202       | 18          | 48        | 12          | 台州 |
| 101       | 22          | 222       | 19          | 12        | 22          | 丽水 |
| 1488      | 422         | 224       | 200         | 1222      | 188         | 合计 |

送：省委办公厅，省人大常委会办公厅，省政府办公厅，省政协办公厅，  
住房城乡建设部办公厅

发：各市、县（市、区）美丽城镇办公室，省城乡环境整治工作领导小  
组成员单位，各市、县（市、区）住房城乡建设系统行业主管部门，  
厅直各单位，厅机关各处室（中心、站）