

# 浙江住房城乡建设动态

(57)

浙江省住房和城乡建设厅编

2021年8月12日

---

美丽城镇工作第16期

## 全省新时代美丽城镇建设7月进展情况

根据各市美丽城镇办报送情况和美丽城镇建设项目进度统计汇总,经审核,全省美丽城镇建设工作7月进展情况如下。

### 一、工作综述

7月份,全省美丽城镇建设主要完成以下重点工作:

1. 省美丽城镇办召开半年度工作总结会。7月27日,省美丽城镇办召开半年度工作总结会,省建设厅党组成员、副厅长孙哲君参加会议。会议对下一步工作提出要求: **一要认真重要意义**。美丽城镇建设是推进以人为核心的新型城镇化的重要载体,是提升人民群众幸福感和获得感的民心工程,要不断深化思想认识,提高政治站位,凝心聚力描绘城镇“五美”图景,向

省委、省政府交出高分答卷。二要压实工作责任。按照职责分工，继续扎实推进各项工作稳步落实。高度重视工作进度和工作质量；积极加强理论研究和经验提炼；坚持提前谋划部署，确保高峰论坛、现场会、年度考核等重点工作高质完成。三要**坚持系统观念**。以前瞻思维、全局谋划、战略布局、整体推进的理念深入研究未来工作方向和重点。携手城乡风貌整治提升工作联动推进；将未来社区理念引入美丽城镇建设；探索美丽城镇集群化发展新路径、新模式。四要**加强自身建设**。以更严的标准、更高的要求提升美丽城镇建设水平。强化理论学习，学思悟践，知行合一；强化技术指引，结合实际，科学定标；强化督查指导，全面分析，综合评判；强化宣传引领，挖掘特色，推广经验。

2. 省美丽城镇办党支部召开党史学习教育专题组织生活会。会议对支部上半年工作情况作了通报，全面检视支部党史学习教育开展情况和存在问题。每位党员在批评和自我批评中交心谈心、相互提醒、共同进步。

3. 组织开展 2021 年度第一批美丽城镇考核验收工作。自 7 月 19 日考核工作启动以来，省美丽城镇办组织五个考核组完成对全省 26 个省级样板和 15 个基本达标创建城镇的现场考核验收工作，为今年第二、三批考核验收顺利开展积累了经验。

4. 全省美丽城镇建设项目进一步提速。本月新增完成投资 332.14 亿元，占全年上报投资计划的 10.6%。今年 1—7 月累计完成投资 2683.09 亿元，占全年上报投资计划的 85.8%。

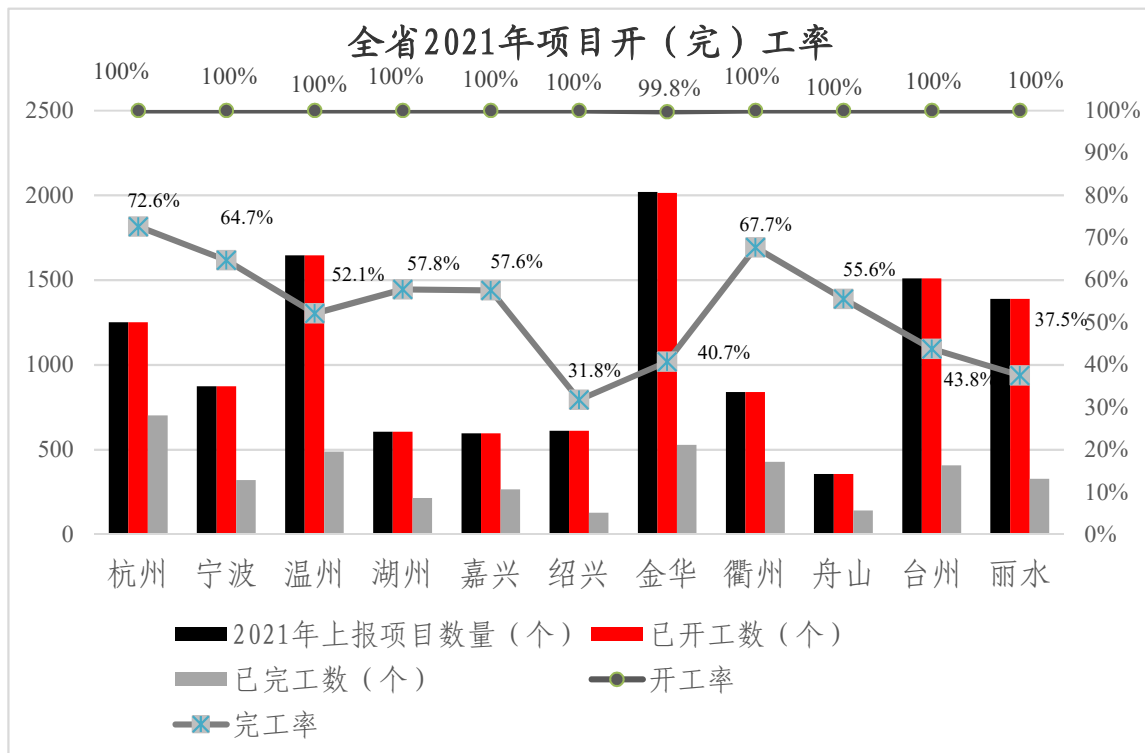
## 二、重点工作进展情况

### （一）项目建设进度

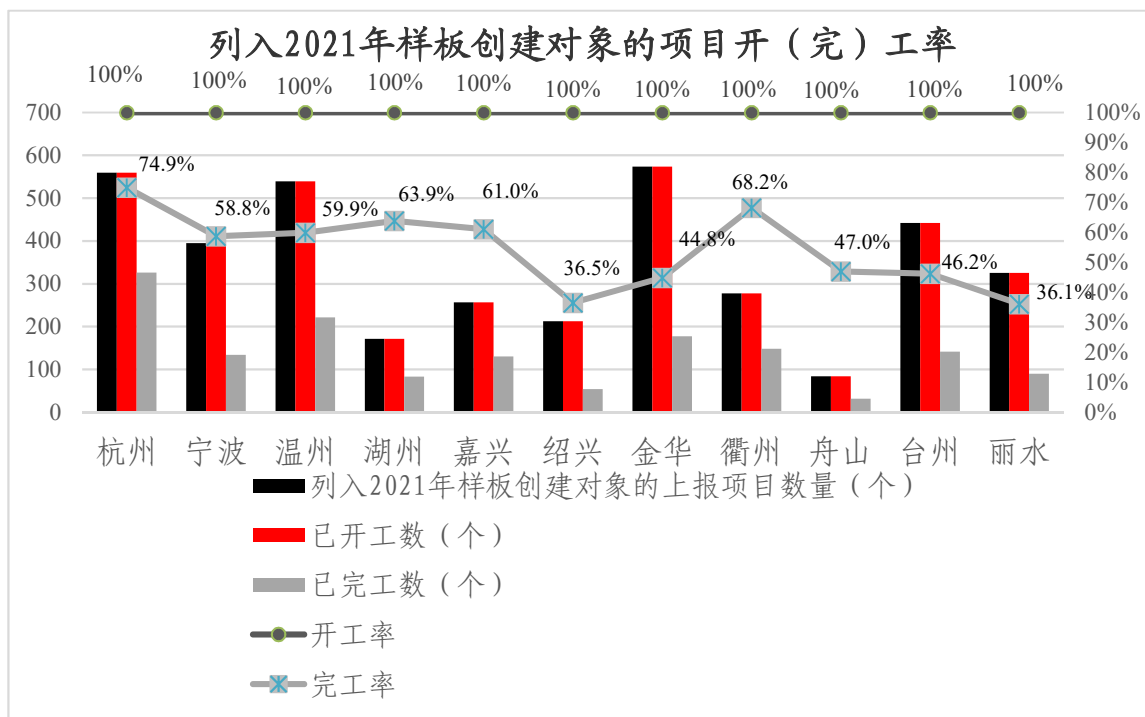
#### 1. 项目开（完）工情况

全省美丽城镇建设上报 2021 年计划投资项目共 11693 个。截止本月底，已开工 11688 个，开工率 99.96%，杭州市、宁波市、温州市、湖州市、嘉兴市、绍兴市、衢州市、舟山市、台州市和丽水市开工率已达 100%；2021 年计划完工项目 7614 个，已完工 3947 个，完工率 51.8%，杭州市、衢州市和宁波市完工率居前。其中，列入 2021 年样板创建对象的上报项目共 3833 个，已实现 100%开工；2021 年计划完工项目 2755 个，已完工 1535 个，完工率 55.7%，杭州市、衢州市和湖州市完工率居前。（详见附件 1）

### 图1 全省2021年项目开（完）工情况



### 图2 列入2021年样板创建对象的项目开（完）工情况



## 2.项目投资完成情况

全省美丽城镇建设 2021 年项目上报计划总投资 3126.36 亿元。本月新增完成投资 332.14 亿元，今年已累计完成投资 2683.09 亿元，占上报全年投资计划的 85.8%，台州市、嘉兴市和宁波市投资完成率居前。其中，列入 2021 年样板创建对象的 2021 年项目上报计划投资为 1067.41 亿元。本月新增完成投资 117.69 亿元，今年已累计完成投资 932.37 亿元，占上报全年投资计划的 87.3%，金华市、台州市和嘉兴市投资完成率居前。（详见附件 2）

图 3 全省 2021 年项目上报计划投资情况统计

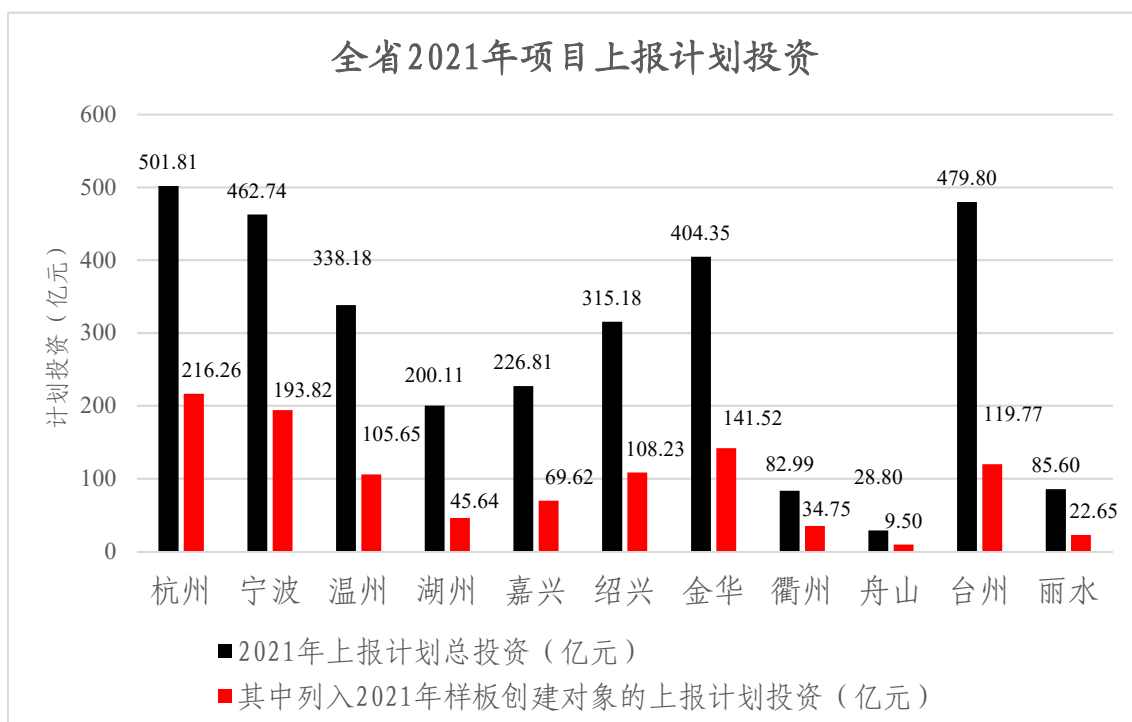


图4 全省2021年项目累计完成投资情况统计

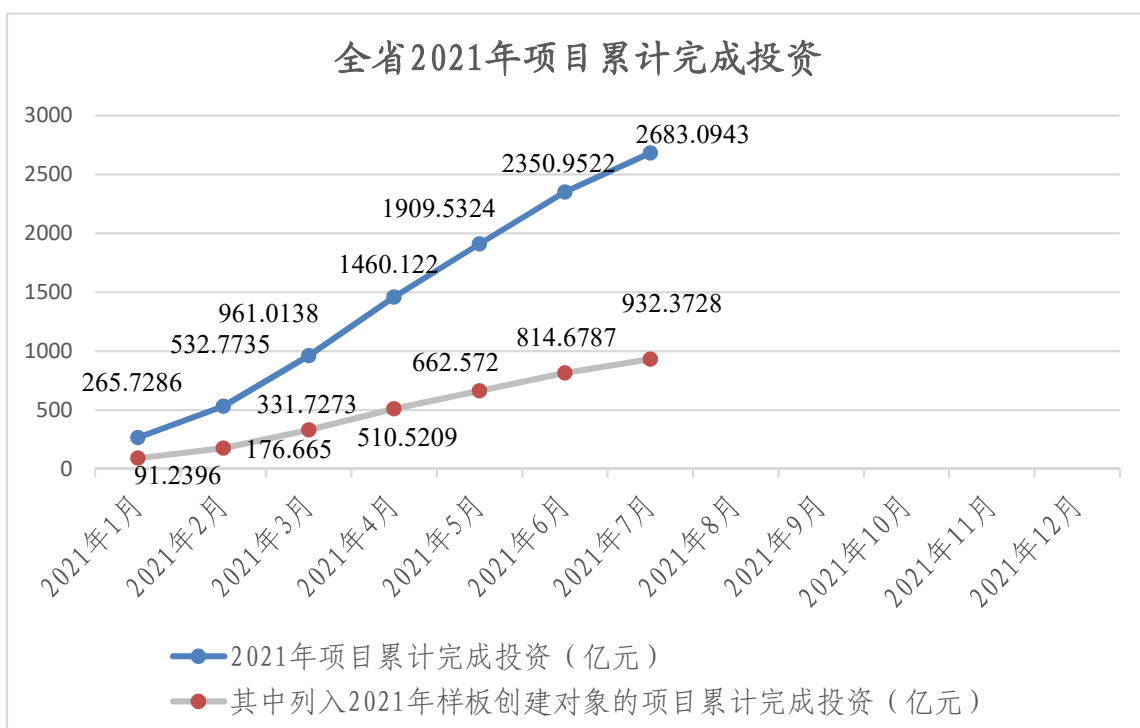


图5 全省2021年项目投资完成情况统计

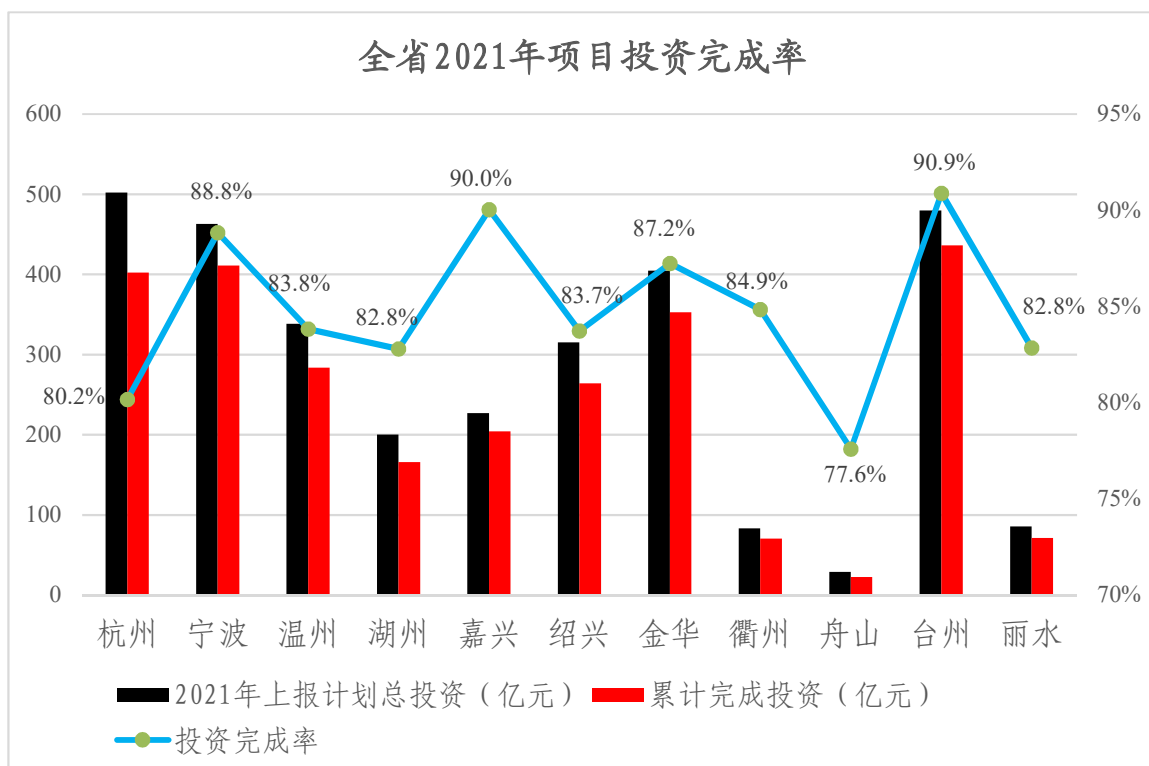
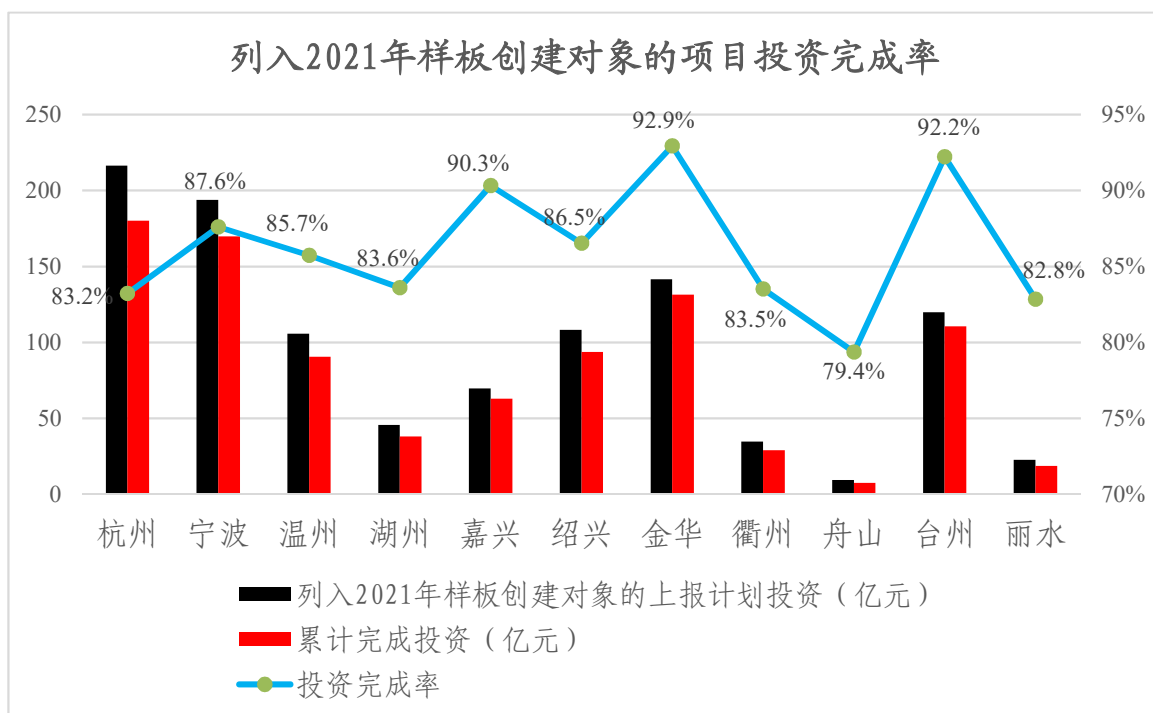


图 6 列入 2021 年样板创建对象的项目投资完成情况统计



## (二) 信息宣传工作

本月各地在省级以上重要媒体发稿共 775 篇，累计 4299 篇，嘉兴市、杭州市和衢州市居前；各地上报信息稿共 753 篇，累计 4641 篇，杭州市、嘉兴市和温州市居前；各地上报的信息稿被采编 50 篇，累计 2068 篇，嘉兴市、台州市、湖州市和丽水市居前。（详见附件 3）

## 三、各地亮点做法

1. 杭州市富阳区湖源乡创立“乐水联盟”打造共富单元。湖源乡“乐水联盟”下设“民宿联盟”、“餐饮联盟”、“山货联盟”，业主相互“抱团”，整合资源，承诺规范经营，引领行业

发展，有效解决了恶性竞争、缺少特色招牌、入住率冷热不一、服务配套不够完善等问题，推动产业之间资源互补、客源互推，实现共同富裕。

2. 温州市洞头区生态引领美丽城镇建设获央媒关注。近日，洞头区美丽城镇建设的“蓝色海湾”整治经验登上 2021 年生态文明贵阳国际论坛，受到央视《焦点访谈》播出节目《算好生态账，不负山与人》的聚焦。

3. 衢州市常山县白石镇以产业美促进共同富裕。以“不老泉”和“柚香谷”等龙头企业促增收，直接解决 140 余名村民就业，带动周边 11 家农家乐年收入均达到 20 万元以上；以圩日贸易促增收，每 5 天一次圩日市场，平均次交易金额超过 10 万元；以特色产业促增收，发展辣椒、荷花等产业，带动增收 240 万元。

4. 舟山市定海区马岙街道将“净零碳”理念融入美丽城镇建设工作。加快净零碳具体项目实施，建成由生态池塘、人工湿地、光伏发电等节点组成的净零碳公园，每年减少碳排放 142.8 吨。举办以净零碳为主题的“2021 浙江定海美丽乡村周”活动，对辖区内美丽乡村游线实行绿色化提升。



# 附件 1

## 全省 2021 年项目开（完）工情况统计表

地区	2021 年上报项目						其中列入 2021 年样板创建对象的上报项目					
	项目数量	已开工数	开工率	计划完工项目数量	已完工数	完工率	上报项目数量	已开工数	开工率	计划完工项目数量	已完工数	完工率
杭州	1250	1250	100%	965	701	72.6%	559	559	100%	435	326	74.9%
宁波	873	873	100%	495	320	64.7%	395	395	100%	228	134	58.8%
温州	1646	1646	100%	936	488	52.1%	539	539	100%	369	221	59.9%
湖州	606	606	100%	372	215	57.8%	171	171	100%	130	83	63.9%
嘉兴	596	596	100%	462	266	57.6%	256	256	100%	213	130	61.0%
绍兴	610	610	100%	403	128	31.8%	212	212	100%	148	54	36.5%
金华	2019	2014	99.8%	1294	527	40.7%	573	573	100%	395	177	44.8%
衢州	839	839	100%	632	428	67.7%	277	277	100%	217	148	68.2%
舟山	356	356	100%	252	140	55.6%	84	84	100%	66	31	47.0%
台州	1509	1509	100%	928	406	43.8%	442	442	100%	305	141	46.2%
丽水	1389	1389	100%	875	328	37.5%	325	325	100%	249	90	36.1%
全省	11693	11688	99.96%	7614	3947	51.8%	3833	3833	100%	2755	1535	55.7%

注：本表暂未统计列入美丽城镇建设的加快发展县（市、区）政府所在镇（街道）相关数据

## 附件 2

### 全省 2021 年项目计划投资完成情况统计表

地区	2021 年上报项目			其中列入 2021 年样板创建对象的上报项目		
	计划总投资 (亿元)	累计完成投资 (亿元)	投资完 成率	计划总投资 (亿元)	累计完成投 资(亿元)	投资完 成率
杭州	501.8102	402.2538	80.2%	216.2567	179.9888	83.2%
宁波	462.7414	411.0835	88.8%	193.8242	169.8121	87.6%
温州	338.177	283.4929	83.8%	105.6542	90.5836	85.7%
湖州	200.1076	165.6796	82.8%	45.6414	38.1579	83.6%
嘉兴	226.8066	204.203	90.0%	69.6189	62.8828	90.3%
绍兴	315.1808	263.8939	83.7%	108.2275	93.651	86.5%
金华	404.3535	352.7401	87.2%	141.52	131.5091	92.9%
衢州	82.9884	70.4157	84.9%	34.7512	29.0265	83.5%
舟山	28.7967	22.3432	77.6%	9.499	7.5389	79.4%
台州	479.8006	436.0794	90.9%	119.7713	110.4623	92.2%
丽水	85.5989	70.9092	82.8%	22.6468	18.7598	82.8%
全省	3126.3617	2683.0943	85.8%	1067.4112	932.3728	87.3%

注：本表暂未统计列入美丽城镇建设的加快发展县（市、区）政府所在镇（街道）相关数据

## 附件 3

## 全省 2021 年信息宣传情况统计

地区	省级以上媒体发稿		信息上报		信息采编	
	本月新增 (篇)	累计 (篇)	本月新增 (篇)	累计 (篇)	本月采用 (篇)	累计 (篇)
杭州	111	497	126	816	4	251
宁波	29	161	31	232	3	73
温州	15	134	87	517	3	102
湖州	17	160	54	406	6	101
嘉兴	377	2279	154	636	9	1039
绍兴	53	188	23	251	4	135
金华	21	96	68	449	4	58
衢州	74	400	47	345	2	21
舟山	25	111	52	196	0	43
台州	16	103	53	358	9	136
丽水	37	170	58	435	6	109
全省	775	4299	753	4641	50	2068

---

送：省委办公厅，省人大常委会办公厅，省政府办公厅，省政协办公厅，  
住房和城乡建设部办公厅

发：各市、县（市、区）美丽城镇办公室，省城乡环境整治工作领导小  
组成员单位，各市、县（市、区）住房城乡建设系统行业主管部门，  
厅直各单位，厅机关各处室（中心、站）

---